

Συνοπτικός Πρακτικός Οδηγός

Εγγραφής Ελλήνων Δικαιούχων του Προγράμματος

«Ελλάδα Αλβανία 2014-2020» στο E-PDE

Interreg - IPA CBC Greece - Albania



Έκδοση 1.2 Ιούνιος 2018

Περιεχόμενα

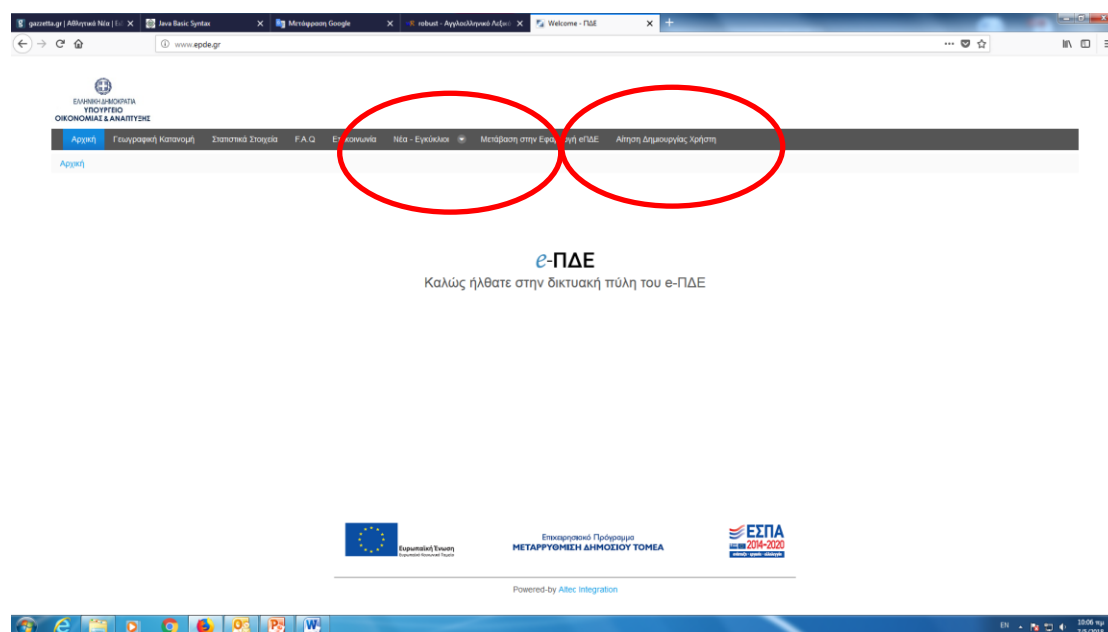
1. Εισαγωγή.....	3
1.1 Κεντρική Οθόνη	3
1.2 Αίτηση Δημιουργίας Χρήστη	4
1.3 Ολοκλήρωση Εγγραφής	7
2. Είσοδος στο Ηλεκτρονικό Πρόγραμμα Δημοσίων Επενδύσεων	7
3. Απόκτηση εναρίθμου ΠΔΕ.....	9
3.1 Διαχείριση ΤΔΕ/ΤΔΥ.....	9
3.2 Κωδικοί Προγράμματος και ΣΑΕ	11
3.3 Τίτλος έργου - Προϋπολογισμός	12
3.4 Καταγραφή Ετήσιων Πιστώσεων	12

1.Εισαγωγή

Σκοπός του οδηγού αυτού είναι η κωδικοποίηση και απλούστευση των απαραίτητων βημάτων, ώστε να γίνει κατανοητή η διαδικασία απόκτησης ευαρίθμου ΠΔΕ από τον δικαιούχο και η καταγραφή ετησίων πιστώσεων.

1.1 Κεντρική Οθόνη

Είσοδος στο www.epde.gr



Κεντρική Οθόνη Εφαρμογής

1. Στο «Νέα –εγκύκλιες» είναι αναρτημένα όλα τα σχετικά έγγραφα της εγκυκλίου ΠΔΕ 2018 και το «**Εγχειρίδιο Λειτουργιών για τους Χρήστες του “e-ΠΔΕ”**»

1.2 Αίτηση Δημιουργίας Χρήστη

- I. Όταν ο χρήστης επιλέξει την καρτέλα «Αίτηση δημιουργίας χρήστη» ανοίγει η παρακάτω φόρμα αίτησης στην οποία αρκεί να συμπληρώσει μόνο τα απαραίτητα πεδία με αστερίσκο.

Αίτηση Δημιουργίας Χρήστη στο eΠΔΕ

Παρακαλούμε σημειώστε το Συνθηματικό Εισόδου ή και Πληρωμή για χρήση μετά την έγκριση της αίτησης.

Ρόλος Χρήστη *	—	▼
Όνομα Χρήστη (username) *	<input type="text"/>	
Συνθηματικό Εισόδου (password) *	<input type="password"/>	
Επιβεβαίωση Συνθηματικού Εισόδου *	<input type="password"/>	
Προσωπικά στοιχεία *	—	<input type="button" value="✎"/> <input type="button" value="✕"/>
Υπηρεσία (που ανήκετε) *	—	<input type="button" value="✎"/> <input type="button" value="✕"/>

- II. Στο πεδίο με τίτλο “Ρόλος Χρήστη” ο χρήστης επιλέγει το “Χρήστης Φορέα Υλοποίησης”.

Αίτηση Δημιουργίας Χρήστη στο eΠΔΕ

Παρακαλούμε σημειώστε το Συνθηματικό Εισόδου ή και Πληρωμή για χρήση μετά την έγκριση της αίτησης.


Ρόλος Χρήστη *	—	▼
Όνομα Χρήστη (username) *	<input type="text"/>	
Συνθηματικό Εισόδου (password) *	<input type="password"/>	
Επιβεβαίωση Συνθηματικού Εισόδου *	<input type="password"/>	
Προσωπικά στοιχεία *	<input type="text"/>	
Υπηρεσία (που ανήκετε) *	<input type="text"/>	
** ΣΑ	<input type="text"/>	


-
- Χειριστής ΔΔΕ - Χρηματοδότηση
- Χειριστής ΔΔΕ - Κατάρτιση
- Υπεύθυνος Χρηματοδοτήσεων
- Χρήστης Φορέα Υλοποίησης**
- Υπεύθυνος Λογαριασμού
- Διαχειριστής Οφειλών
- Εισηγητής Φορέα Χρηματοδότησης
- Εισηγητής Ειδικού Φορέα
- Εισηγητής Ειδ.Υπηρεσίας Διαχείρισης

- III. Στο πεδίο με τίτλο «Προσωπικά Στοιχεία» συμπληρώνονται μόνο τα απαραίτητα (όσα είναι με αστεράκι).

Επώνυμο *	<input type="text"/>
Όνομα *	<input type="text"/>
Όνομα Πατέρα	<input type="text"/>
Οδός	<input type="text"/>
Αριθμός	<input type="text"/>
Περιοχή	<input type="text"/>
T.K.	<input type="text"/>
Γεωγραφικός προσδιορισμός	<input type="text"/> ▾
Τηλέφωνο εργασίας *	<input type="text"/>
Κινητό Τηλέφωνο	<input type="text"/>
Φαξ εργασίας	<input type="text"/>
e-Mail *	<input type="text"/>
Ιστοσελίδα	<input type="text"/>
Αρ. Δελτίου Ταυτότητας	<input type="text"/>
ΑΦΜ	<input type="text"/>
Όνοματεπώνυμο Από ΑΦΜ	<input type="text"/>
Σχόλια	<input type="text"/>

[Αποδοχή](#) [Ακύρωση](#)

IV. Στο πεδίο με τίτλο “Υπηρεσία που ανήκετε” πατώντας το  ανοίγει η παρακάτω οθόνη και πιέζοντας τον μεγεθυντικό φακό ο χρήστης βρίσκει και επιλέγει το body code και την επωνυμία του φορέα που αντιστοιχεί.


 Υπουργείο Οικονομίας & Ανάπτυξης
 ΗΛΕΚΤΡΟΝΙΚΟ ΠΡΟΓΡΑΜΜΑ ΔΗΜΟΣΙΩΝ ΕΠΕΝΔΥΣΕΩΝ

Δίττην Αρχιμετρία Χορήστρ στο eΠΔΕ

« < 1 / 1799 > » [1 - 15 / 26984]

Κωδικός Φορέα	Περιγραφή Φορέα
1010436	Διεύθυνση Διαχείρισης Εθνικού Προγράμματος Δημοσίων Επενδύσεων
1020244	Ειδικός Λογαριασμός Κονδυλίων Έρευνας Ακαδημίας Αθηνών
10107003	Γενική Διεύθυνση Εκπαιδευτικού Προσωπικού Αθμιας και Βθμιας Εκπαίδευσης-ΥΠΠΕΘ
10107002	ΔΙΕΥΘΥΝΣΗ ΗΛΕΚΤΡΟΝΙΚΗΣ ΔΙΑΚΥΒΕΡΝΗΣΗΣ ΚΑΙ ΑΝΑΠΤΥΞΗΣ ΕΦΑΡΜΟΓΩΝ - ΥΠΠΕΘ
1020243	ΕΙΔΙΚΟΣ ΛΟΓΑΡΙΑΣΜΟΣ ΚΟΝΔΥΛΙΩΝ ΈΡΕΥΝΑΣ ΠΑΝΕΠΙΣΤΗΜΙΟΥ ΔΥΤΙΚΗΣ ΑΤΤΙΚΗΣ
5040899	ΔΙΚΗΓΟΡΙΚΟΣ ΣΥΛΛΟΓΟΣ ΣΕΡΡΩΝ
501180	ΠΑΝΕΠΙΣΤΗΜΙΟ ΔΥΤΙΚΗΣ ΑΤΤΙΚΗΣ
10107001	Διεύθυνση Προμηθειών και Διαχείρισης Υλικού-ΥΠΠΕΘ
10103081	ΓΕΝΙΚΟ ΕΠΙΤΕΛΕΙΟ ΝΑΥΤΙΚΟΥ - ΔΙΕΥΘΥΝΣΗ ΟΙΚΟΝΟΜΙΚΩΝ ΥΠΗΡΕΣΙΩΝ/ ΟΙΚΟΝΟΜΙΚΟΣ ΕΛΕΓΧΟΣ ΠΟΛΕΜΙΚΟΥ ΝΑΥΤΙΚΟΥ/ΔΙΕΥΘΥΝΣΗ ΠΡΟΥΠΟΛΟΓΙΣΜΟΥ
1082107	ΔΗΜΟΤΙΚΟ ΛΙΜΕΝΙΚΟ ΤΑΜΕΙΟ ΠΥΡΓΟΥ
1090234	ΕΠΙΤΕΛΙΚΗ ΔΟΜΗ ΕΣΠΑ ΥΠΟΥΡΓΕΙΟΥ ΔΙΚΑΙΟΣΥΝΗΣ, ΔΙΑΦΑΝΕΙΑΣ & ΑΝΘΡΩΠΙΝΩΝ ΔΙΚΑΙΩΜΑΤΩΝ
505010350	ΓΕΝΙΚΟ ΦΙΛΟΠΤΩΧΟ ΤΑΜΕΙΟ ΙΕΡΑΣ ΑΡΧΙΕΠΙΣΚΟΠΗΣ ΑΘΗΝΩΝ
98000180	SOFIA MUNICIPALITY
98000178	NATIONAL TOURSIM CLUSTER "BULGARIAN GUIDE"
98000176	Center for Emergency Care Kardzhali

Αποδοχή Ακύρωση

Προσοχή.

Πρέπει να ελέγχεται η ορθότητα του body code και η αντιστοιχία με τον φορέα και να συμφωνεί με τα αντίστοιχα στοιχεία του εγκεκριμένου έργου όπως έχουν υποβληθεί.

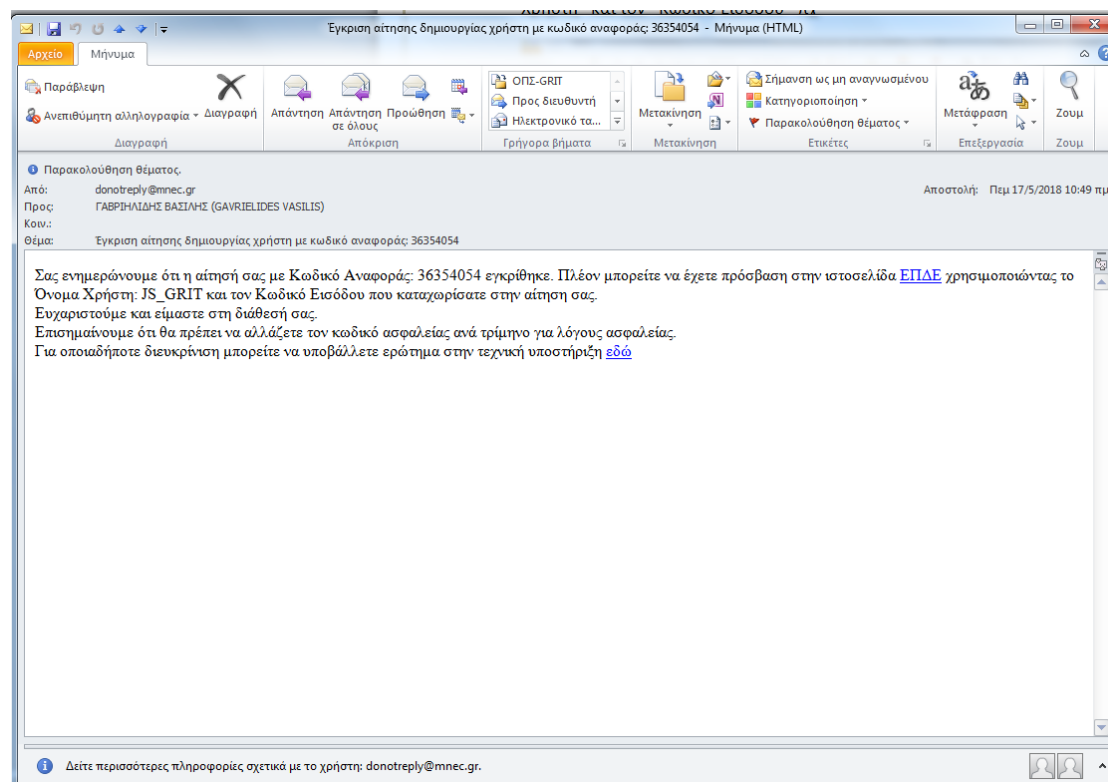
Αν ο φορέας δεν έχει λάβει κωδικό φορέα θα πρέπει να γίνει η σχετική αίτηση σε συνεργασία με τη ΚΓ

Αν υπάρχει οποιαδήποτε άλλη εκκρεμότητα με το body code (π.χ. αλλαγή επωνυμίας) πρέπει να ξεκαθαρίσει πριν την υποβολή του αιτήματος για λήψη κωδικού χρήστη.

Μετά την ολοκλήρωση του συνόλου των εγγραφών πατάμε το «Αποδοχή»

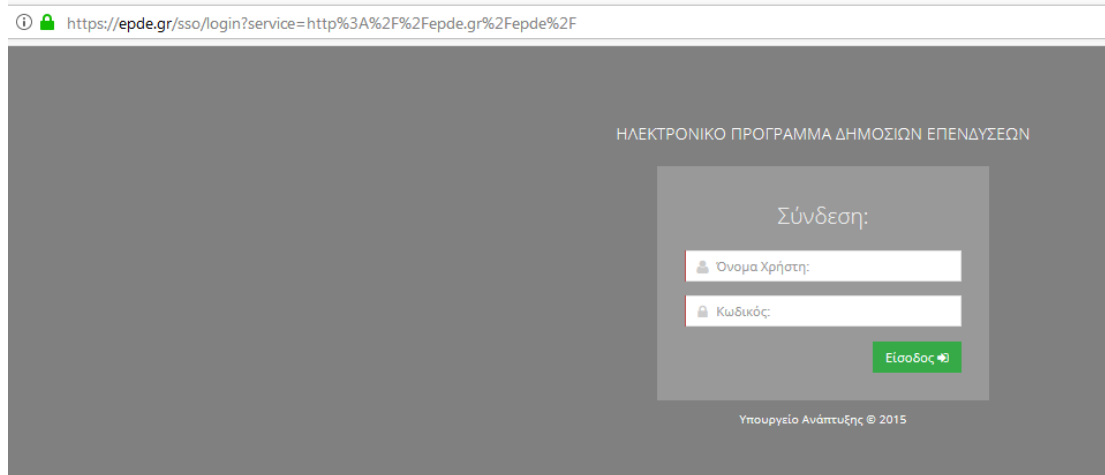
1.3 Ολοκλήρωση Εγγραφής

Με την αποστολή της φόρμας εμφανίζεται μήνυμα «Επιτυχής αποστολή αιτήματος» και σε λίγες ώρες αποστέλλεται μήνυμα mail έγκρισης με το “Όνομα Χρήστη” και τον “Κωδικό Εισόδου” π.χ.

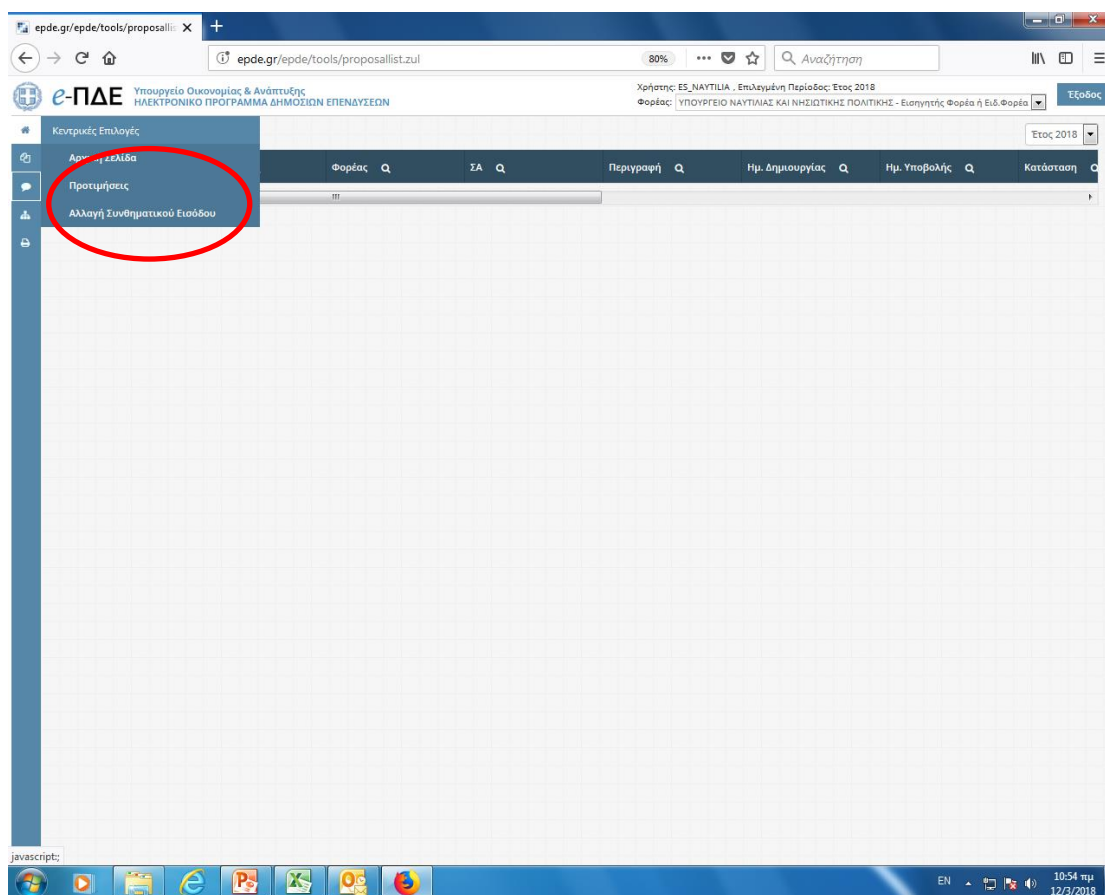


2. Είσοδος στο Ηλεκτρονικό Πρόγραμμα Δημοσίων Επενδύσεων

Για την είσοδο στην εφαρμογή e-rde ο χρήστης αφού επιλέξει το «Μετάβαση στην Εφαρμογή Erde», στη σχετική φόρμα σύνδεσης, χρησιμοποιεί τα “Όνομα Χρήστη” και τον “Κωδικό Εισόδου” που του έχουν αποσταλεί.



Ο χρήστης μπορεί να προχωρήσει σε αλλαγή συνθηματικού όποτε χρειαστεί.
Απαραίτητη η φύλαξη των κωδικών.



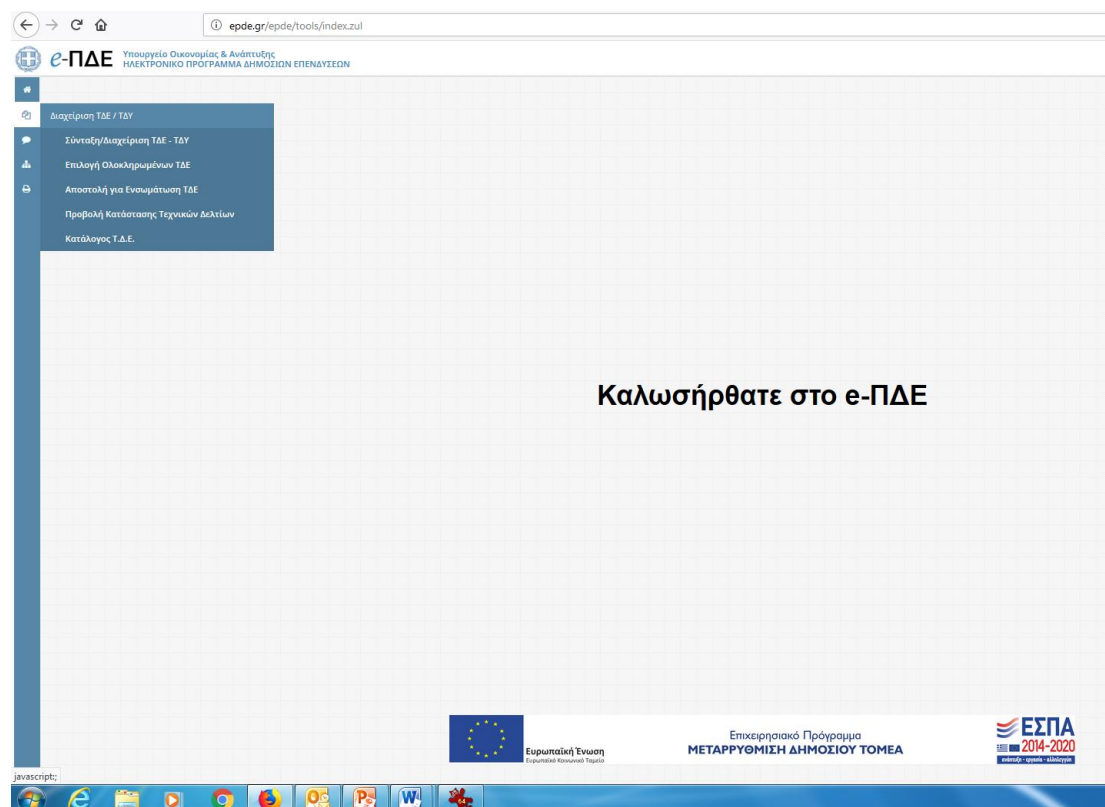
3. Απόκτηση εναρίθμου ΠΔΕ

Προσοχή

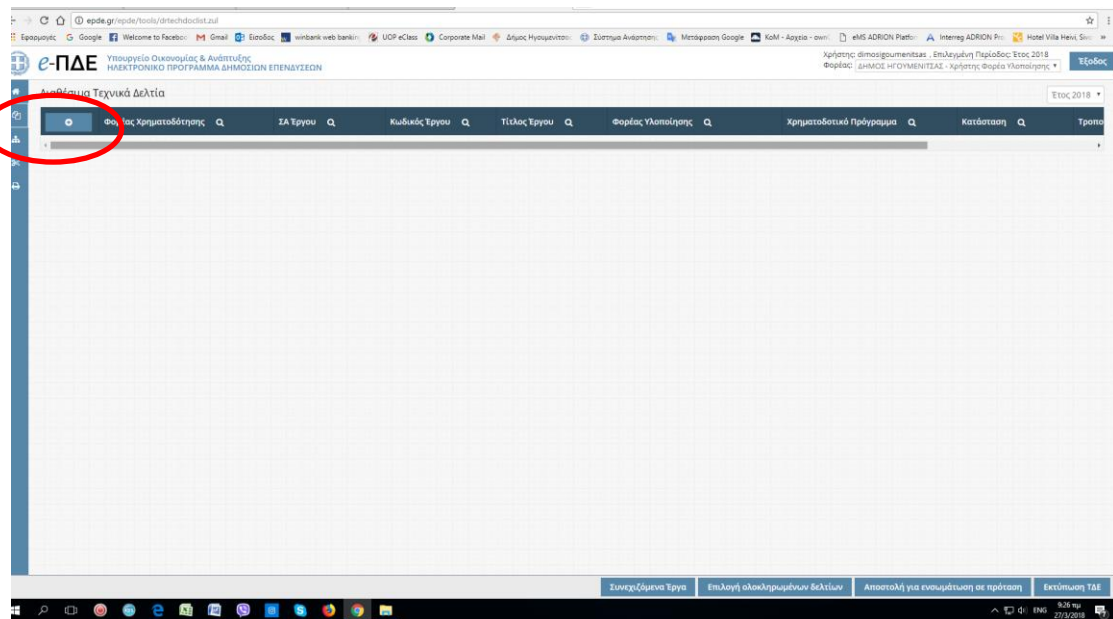
η όλη διαδικασία απόκτησης εναρίθμου ΠΔΕ και καταγραφή ετησίων πιστώσεων επικυρώνεται **μόνο** με την υπογραφή της σύμβασης χρηματοδότησης του έργου (subsidy contract)

3.1 Διαχείριση ΤΔΕ/ΤΔΥ

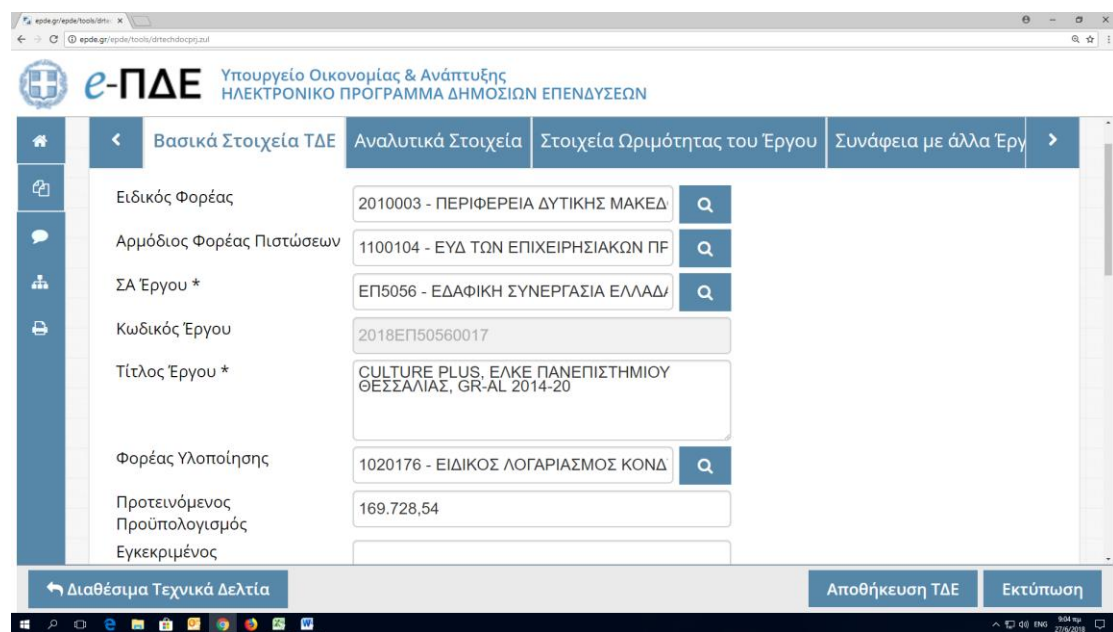
Μόλις ο χρήστης εισέλθει στην εφαρμογή, επιλέγει το μενού “Διαχείριση ΤΔΕ-ΤΔΥ” και στη συνέχεια την κατηγορία “Σύνταξη/ Διαχείριση ΤΔΕ-ΤΔΥ”.



Πιέζοντας το σύμβολο της πρόσθεσης ξεκινά η διαδικασία προσθήκης νέου Τεχνικού Δελτίου και ο χρήστης συμπληρώνει τα υποχρεωτικά (με αστεράκι) προς συμπλήρωση πεδία.



Συμπληρώνονται τα απαραίτητα στοιχεία πχ



Το πεδίο “Φορέας Υλοποίησης” συμπληρώνεται αυτόματα με το όνομα του Φορέα στον οποίο ανήκει ο χρήστης που δημιουργεί το ΤΔΕ.

Τα «Βασικά στοιχεία ΤΔΕ» πρέπει να συμπληρωθούν ως ακολούθως:

Τεχνικό Δελτίο Έργου	
Βασικά Στοιχεία ΤΔΕ	Αναλυτικά Στοιχεία
Ειδικός Φορέας	2010004 - ΠΕΡΙΦΕΡΕΙΑ ΗΠΕΡΟΥ
Αρμόδιος Φορέας Πιστώσεων	1100104 - ΕΥΔ ΤΩΝ ΕΠΙΧΕΙΡΗΣΙΑΚΩΝ ΠΡΟΓΓ
ΣΑ Έργου *	ΕΠ3186 - ΕΔΑΦΙΚΗ ΣΥΝΕΡΓΑΣΙΑ ΕΛΛΑΔΑ -
Κωδικός Έργου	2018ΕΠ31860000
Τίτλος Έργου *	DOCK-BI_MIS_5003320_ΔΗΜΟΣ ΗΓΟΥΜΕΝΙΤΣΑΣ,GR- IT 2014 - 2020
Φορέας Υλοποίησης	40118112 - ΔΗΜΟΣ ΗΓΟΥΜΕΝΙΤΣΑΣ
Προτεινόμενος Προϋπολογισμός	310.500
Εγκεκριμένος Προϋπολογισμός	
Ποσοστό Εθνικής συμμετοχής	
Σύστημα προέλευσης	
Κωδικός αναφοράς συστήματος προέλευσης	
Προϊστάμενη Αρχή	
Διευθυνούσα Υπηρεσία	
Χρηματοδοτικό Πρόγραμμα *	32#23 - ΕΥΡΩΠΑΙΚΗ ΕΔΑΦΙΚΗ ΣΥΝ
Συνολική διάρκεια έργου (σε μήνες)	
Στοιχεία Νομίμου Εκπροσώπου του Δικαιούχου	
Στοιχεία Υπευθύνου Πράξης / Αρμόδιου Επικοινωνίας του Δικαιούχου	
Φορέας Πρότασης	
Στοιχεία Νομίμου Εκπροσώπου του Φορέα Πρότασης	
Φορέας Λειτουργίας	

ΠΡΟΣΟΧΗ: Στον «αρμόδιο φορέα πιστώσεων» το σύστημα εμφανίζει αρχικά (by default) την Περιφέρεια ή το Υπουργείο στο οποίο γίνεται η πρόταση για ένταξη στο ΠΔΕ (ΣΑΕΠ ή ΣΑΕ). Αυτό έχει ως συνέπεια η Υπηρεσία μας να μην μπορεί να δει αυτές τις προτάσεις.

Θα πρέπει να αλλάξετε τον «αρμόδιο φορέα πιστώσεων» και να επιλέγετε πάντα ως αρμόδιο φορέα πιστώσεων την 1100104-ΕΥΔ των επιχειρησιακών προγραμμάτων Ευρωπαϊκής Εδαφικής συνεργασίας.

3.2 Κωδικοί Προγράμματος και ΣΑΕ

Για τη ΣΑ Έργου θα πρέπει να υπάρξει συνεννόηση με τη ΚΓ ως προς την επιλογή. Ως γενική αρχή οι πράξεις εγγράφονται στη ΣΑΕΠ των περιφερειών όπου εκτελείται το σύνολο ή το μεγαλύτερο μέρος των δράσεων που έχει αναλάβει ο δικαιούχος.

Όπου ζητηθούν

Κωδικός Προγράμματος του Ελλάδα Αλβανία 2014-20 : **32 25**

και επιλογή κωδικού ΣΑΕ

- **ΕΠ5056** Περιφέρεια Δυτικής Μακεδονίας (πρόγραμμα Ελλάδα – Αλβανία)
- **ΕΠ5186** Περιφέρεια Ηπείρου (πρόγραμμα Ελλάδα – Αλβανία)
- **ΕΠ5226** Περιφέρεια Ιόνιων Νήσων (πρόγραμμα Ελλάδα – Αλβανία)

Συμπληρωματικά μόνο εφόσον οι δικαιούχοι έχουν δική τους ΣΑΕ ισχύουν ενδεικτικά οι παρακάτω κωδικοί

- **ΣΕ5786** Υπουργείο Υποδομών και Μεταφορών – ΟΣΕ, ΕΡΓΟΣΕ
- **ΣΕ5716** Υπουργείο Υποδομών και Μεταφορών – Εγνατία Οδός Α.Ε.

3. 3 Τίτλος έργου - Προϋπολογισμός

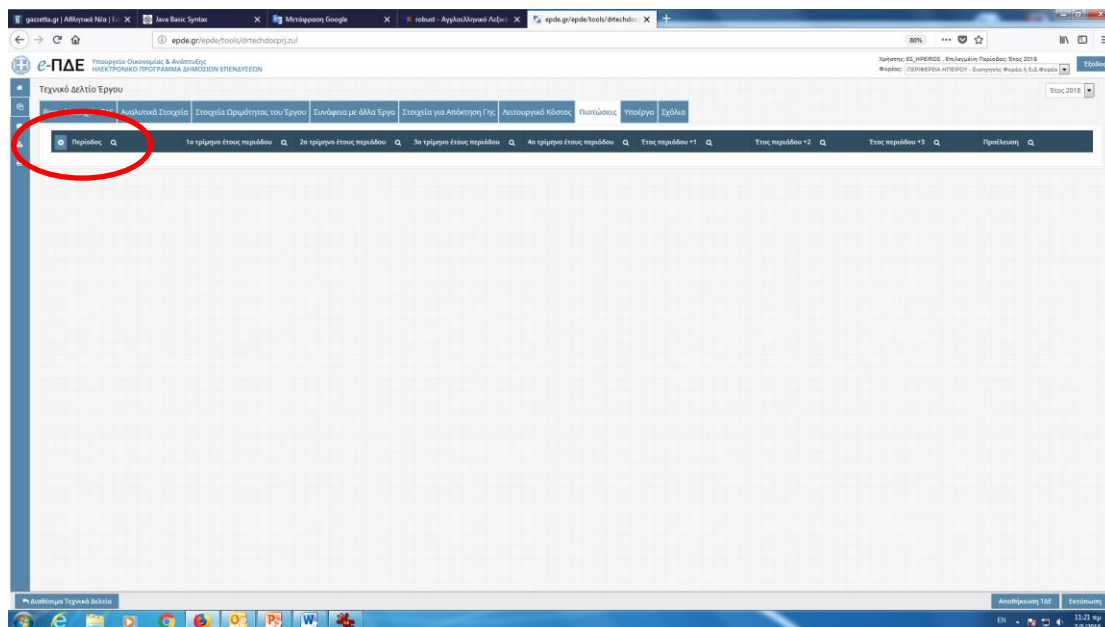
Στο πεδίο Τίτλος Έργου :

«Ακρωνύμιο έργου, κωδικός ΟΠΣ του έργου, όνομα δικαιούχου, GR-AL 2014-20»

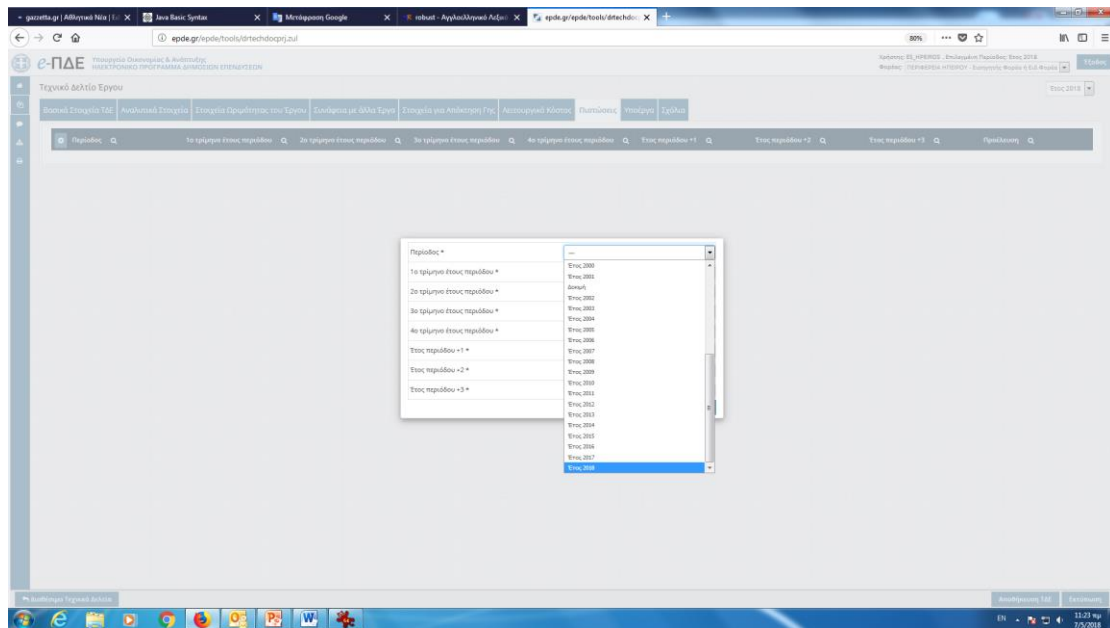
Εφόσον δεν υπάρχει ακόμα (δεν έχει γίνει ηλεκτρονική υποβολή του ΑΦ) κωδικός ΟΠΣ του έργου, το στοιχείο αυτό παραλείπεται.

Στο πεδίο “Προτεινόμενος Προϋπολογισμός” : ο Προϋπολογισμός του **δικαιούχου** όπως έχει οριστικοποιηθεί και εγκριθεί από την Επιτροπή Παρακολούθησης του Προγράμματος μετά τη διαδικασία βελτιστοποίησης του (budget optimization).

3. 4 Καταγραφή Ετήσιων Πιστώσεων



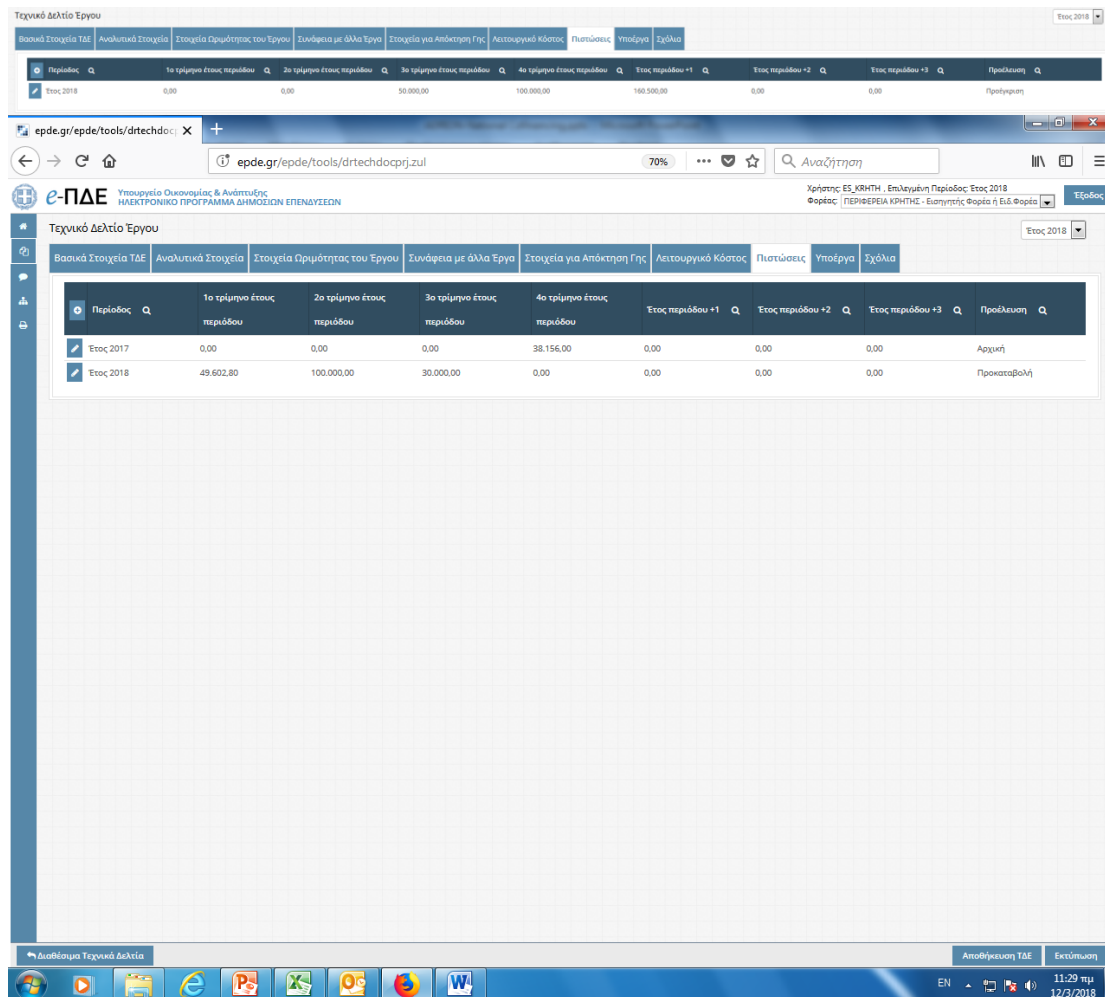
Επιλέγοντας την καρτέλα «Πιστώσεις» ο χρήστης μπορεί με το σύμβολο της πρόσθεσης να εισάγει τη νέα περίοδο. Για τα νέα έργα προστίθεται το έτος 2018 και συμπληρώνονται οι απαραίτητες πιστώσεις ανά τρίμηνο για το 2018 και ετησίως για τα επόμενα έτη.



Το άθροισμα των πιστώσεων πρέπει να ισούται με τον προτεινόμενο προϋπολογισμό.

Περίοδος *	Έτος 2018
1ο τρίμηνο έτους περιόδου *	<input type="text" value="0"/>
2ο τρίμηνο έτους περιόδου *	<input type="text" value="0"/>
3ο τρίμηνο έτους περιόδου *	<input type="text" value="50.000"/>
4ο τρίμηνο έτους περιόδου *	<input type="text" value="100.000"/>
Έτος περιόδου +1 *	<input type="text" value="160.500"/>
Έτος περιόδου +2 *	<input type="text" value="0"/>
Έτος περιόδου +3 *	<input type="text" value="0"/>

Έως την υποβολή του ΤΔΕ προς την ΕΥΔ, τα δεδομένα των πιστώσεων ανά πάσα στιγμή μπορούν να τροποποιηθούν. Κατόπιν της έγκρισης από τη ΔΔΕ των στοιχείων ένταξης στο ΠΔΕ, για τη τροποποίηση των πιστώσεων ακολουθούνται τα οριζόμενα στην εκάστοτε εγκύκλιο του ΠΔΕ



Με την **πρώτη αποθήκευση** (ακόμη και χωρίς ποσά) ο δικαιούχος επικοινωνεί με την Κοινή Γραμματεία του Προγράμματος για τη συνέχεια και τυχόν υποστήριξη. Ο χρήστης δεν πρέπει να προχωρήσει σε ολοκλήρωση του ΤΔΕ.

E-Mail account: jts_gral@mou.gr τηλ : 2310 469680

Managing Authority of European Territorial Cooperation Programmes

Zeda Building, 2nd Floor – 65 Georgikis Scholis Av.,
57001 – Pylaia, Thessaloniki + 30 2310469680

– interreg@mou.gr

Joint Secretariat of INTERREG IPA CBC Programme "Greece-Albania 2014-2020"

Zeda Building, 2nd Floor 65 Georgikis Scholis Av.
57001 – Pylaia, Thessaloniki

Tel: +30.2310.469680

jts_gral@mou.gr

www.greece-albania.eu

